



راهنمای آموزشی کالای سریال دار

در نرم افزار حسابداری نوین پرداز

فهرست مطالب

- ۱.....مقدمه (معرفی شرکت و محصولات).....
- ۲..... فصل اول: آشنایی با مفهوم سریال کالا و کاربردهای آن در حسابداری.....
- ۳..... فصل دوم: تنظیمات مربوط به شماره سریال کالا در نرم افزار.....
- ۴..... فصل سوم: نحوه ثبت فاکتور خرید و فروش کالای سریال دار.....
- ۵..... فصل پنجم: گزارشات کالاهای سریال دار.....

مقدمه

معرفی شرکت و محصولات

«شرکت نوین پرداز» افتخار دارد در راستای تامین نیاز بازار داخلی و خود کفایی ملی ، با کادری مجرب و متعهد اقدام به تولید سیستمهای اتوماسیون مالی و اداری نموده و در این امر نیز به پیشرفتهای حائز اهمیتی نیز نائل گردیده است.

شرکت نرم افزاری نوین پرداز در سال ۱۳۸۵ با گرد هم آیی جمعی از متخصصین رشته کامپیوتر و صاحب نظران رشته حسابداری اقدام به تولید سیستمهای اتوماسیون مالی و اداری نمود و تا کنون قادر به تولید مجموعه نرم افزار های متعددی بوده است .

محصولات شرکت نرم افزاری «نوین پرداز» بشرح ذیل می باشد، که به همت دست پرتوان متخصصین زبده طراحی نرم افزار این شرکت در حال افزایش می باشد.

- ✓ نرم افزار حسابداری در سه نسخه فروشگاهی، شرکتی، تولیدی
- ✓ «حساب یار» نسخه اندروید نرم افزار حسابداری ویژه بازاریابان
- ✓ سامانه ارسال و دریافت پیامک اینترنتی (پنل اینترنتی)
- ✓ نرم افزار ارسال و دریافت پیامک از طریق سیم کارت (مودم GSM)
- ✓ سیستم حضور و غیاب (کارتی، اثرانگشتی و پردازش تصویر)
- ✓ فروشگاه اینترنتی با قابلیت همگام سازی اتوماتیک با نرم افزار حسابداری
- ✓ زیربسته اتصال به انواع ترازوی دیجیتال
- ✓ زیر بسته تولید و چاپ بارکد
- ✓ قابل اتصال به دستگاه بارکدخوان
- ✓ نرم افزار مدیریت و چاپ چک
- ✓ زیربسته کالرآی دی (۲،۴ و ۸ خط)
- ✓ زیربسته تولید و بهای تمام شده
- ✓ زیربسته حقوق و دستمزد

فصل اول: آشنایی با مفهوم سریال کالا و کاربردهای آن

یکی از امکانات نرم افزار حسابداری نوین پرداز، ثبت سریال و تهیه گزارش از وضعیت کالاهای سریال دار می باشد. در برخی صنایع و کسب و کارها (صنف موبایل، قطعات سخت افزار و کامپیوتر، لوازم یدکی....) کالاها دارای



شماره سریال می باشند. داشتن شماره سریال باعث سهولت ردیابی کالا در سیستم خدمات پس از فروش و یا کنترل دقیق موجودی کالا بر اساس شماره سریال در سیستم حسابداری می گردد. توجه کنید که شماره سریال دو کالا از یک نوع و مدل مشترک با هم متفاوت است. مانند شماره سریال دو عدد فلش که دو فلش با اینکه از یک مدل هستند شماره سریال هر کدام منحصر به فرد است.

امکانات و مزایای پشتیبانی از کالاهای سریال دار در نرم افزار حسابداری نوین پرداز

امکان ثبت شماره سریال کالاها در فاکتور (خرید، فروش، برگشت از خرید، و برگشت از فروش....)

امکان فروش کالا بر اساس شماره سریال های خریداری شده یا فروش با سریال آزاد (سریال جدید)

امکان جستجوی کالا با استفاده از شماره سریال

امکان بررسی اینکه آیا ادعای مشتری در مورد خرید کالا از شما صحیح است؟

امکان ثبت شماره سریال فقط برای برخی از کالاها یا کلیه کالاها

امکان ثبت سریال کالا برای کالاهای ابتدای دوره

امکان ارسال پیامک شروع و پایان گارانتی جهت کالاهای سریال دار

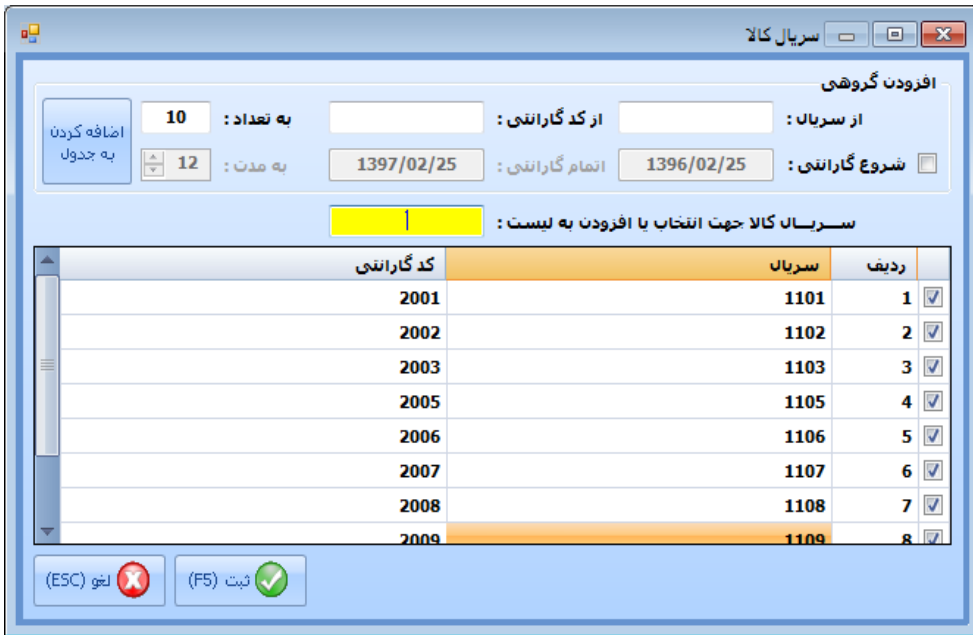


فصل دوم: تنظیمات مربوط به شماره سریال کالا

برای فعال سازی قابلیت ثبت و معرفی سریال کالا در نرم افزار حسابداری نوین پرداز، بعد از تعریف کالا در صفحه کالاها، کالای مورد نظر را ویرایش کرده و از سربرگ سایر بخش سریال کالا را برای کالای مدنظر فعال نمایید.

معرفی سریال کالا برای کالاهای ابتدای دوره

برای معرفی سریال ، برای کالاهایی که دارای موجودی ابتدای دوره می باشند، بعد از ثبت کالا ها و وارد کردن موجودی اول دوره کالا ، از منو اطلاعات پایه ← زیر منو سریال کالای ابتدای دوره، با انتخاب کالای مورد نظر از بخش کد کالا ، کالای رو خود را انتخاب کنید.



در کادر بعدی با وارد کردن شماره سریال و کد گارانتی نرم افزار به طور اتوماتیک به تعداد که در کادر تعداد، وارد کرده اید، سریال و کد گارانتی را برای کالای مدنظر ایجاد می نماید. در تصویر صفحه قبل ما سریال کالا را برای فلش hp به تعداد ۱۰ عدد ایجاد کردیم.

فصل سوم: نحوه ثبت فاکتور خرید کالای سریال دار

هنگام ثبت فاکتور خرید در نرم افزار برای کالای سریال دار بعد از انتخاب کالا، پنجره اخطار عدم وجود سریال کالا باز میشود. با تایید این پنجره، جدول سریال کالا برای شما نمایش داده می شود. در این مرحله شما می توانید با ورود اولین شماره سریال در فیلد از سریال و اولین کد گارانتی در فیلد از کد گارانتی و پر کردن تعداد کالای فاکتور، تکمیل شروع گارانتی و پر کردن فیلد مدت گارانتی، می توانیم در پایان با انتخاب دکمه اضافه کردن به جدول، سریال ها و کد گارانتی ها برای این تعداد کالا را تعریف کرد.



بعد از ثبت سریال کالا ها

برای فلش hp 4Gig

فاکتور خرید مطابق تصویر

روبرو در نرم افزار قابل ثبت

می باشد. با ثبت این فاکتور

۱۰ عدد فلش با شماره سریال

های ایجاد شده و کد گارانتی

هایی که برای آن ها در نظر

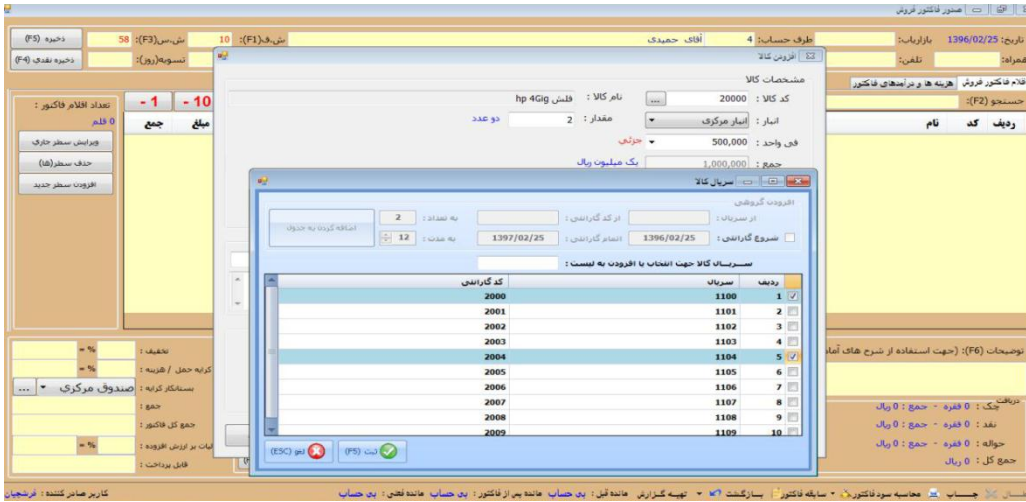
گرفتیم، وارد انبار می شوند.



فصل چهارم: نحوه ثبت فاکتور فروش کالای سریال دار

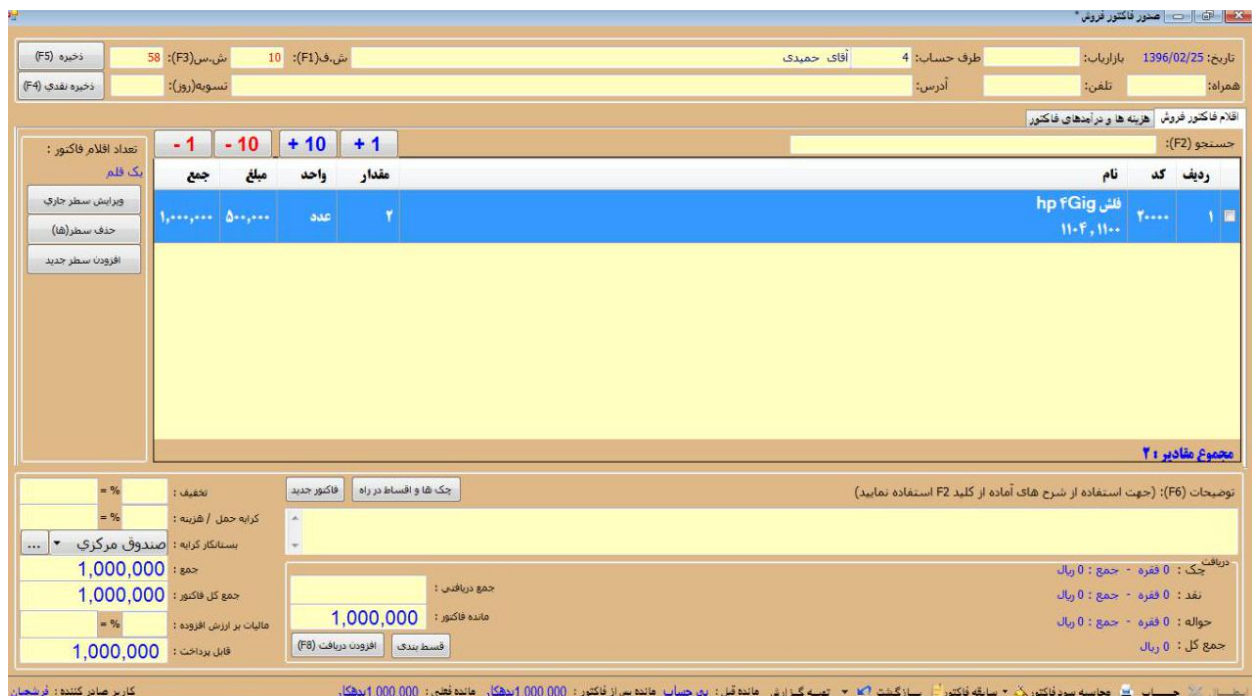
در فاکتور فروش بعد از انتخاب کالای سریال دار پنجره ی انتخاب سریال کالا باز میشود، که به تعداد کالای فاکتور شده از لیست موجود شماره سریال کالاها را انتخاب می کنیم. با فشردن دکمه ثبت کالاها به فاکتور فروش اضافه می گردد.

****توجه: یکی از قابلیت های کلیدی که در حین صدور فاکتور فروش یا مرجوعی برای کالاهای سریال دار امکان پذیر می باشد، تعریف سریال جدید می باشد. در این حالت نیازی نیست حتما سریال**



کالا هنگام فاکتور خرید ثبت شده باشد. برای کسب و کارهایی که برای کالاها سریال تولید می کنند و می خواهند در فروش از این امکان استفاده کنند بسیار کاربردی می باشد.

بعد از اضافه شدن کالاهای سریال دار به فاکتور فروش، فاکتور به شکل ذیل قابل ثبت می باشد.



فصل پنجم: گزارشات کالاهای سریال دار

جهت تهیه گزارشات از وضعیت از کالاهای سریال دار ثبت شده در سیستم حسابداری نوین پرداز می توانید از منوی گزارشات عمومی ← کالاها زیر منو سریال کالاها استفاده کنید.

کد کالا	نام کالا	سریال	کد گارانتی	شروع گارانتی	اتمام گارانتی
۲۰۰۰۰	فلش hp ۴Gig	۱۱۰۱	۲۰۰۱	ظ.ب. ۴:۴۵ ۲۰۱۷/۰۵/۱۵	ظ.ب. ۴:۴۵ ۲۰۱۸/۰۵/۱۵
۲۰۰۰۰	فلش hp ۴Gig	۱۱۰۲	۲۰۰۲	ظ.ب. ۴:۴۵ ۲۰۱۷/۰۵/۱۵	ظ.ب. ۴:۴۵ ۲۰۱۸/۰۵/۱۵
۲۰۰۰۰	فلش hp ۴Gig	۱۱۰۳	۲۰۰۳	ظ.ب. ۴:۴۵ ۲۰۱۷/۰۵/۱۵	ظ.ب. ۴:۴۵ ۲۰۱۸/۰۵/۱۵
۲۰۰۰۰	فلش hp ۴Gig	۱۱۰۵	۲۰۰۵	ظ.ب. ۴:۴۵ ۲۰۱۷/۰۵/۱۵	ظ.ب. ۴:۴۵ ۲۰۱۸/۰۵/۱۵
۲۰۰۰۰	فلش hp ۴Gig	۱۱۰۶	۲۰۰۶	ظ.ب. ۴:۴۵ ۲۰۱۷/۰۵/۱۵	ظ.ب. ۴:۴۵ ۲۰۱۸/۰۵/۱۵
۲۰۰۰۰	فلش hp ۴Gig	۱۱۰۷	۲۰۰۷	ظ.ب. ۴:۴۵ ۲۰۱۷/۰۵/۱۵	ظ.ب. ۴:۴۵ ۲۰۱۸/۰۵/۱۵
۲۰۰۰۰	فلش hp ۴Gig	۱۱۰۸	۲۰۰۸	ظ.ب. ۴:۴۵ ۲۰۱۷/۰۵/۱۵	ظ.ب. ۴:۴۵ ۲۰۱۸/۰۵/۱۵
۲۰۰۰۰	فلش hp ۴Gig	۱۱۰۹	۲۰۰۹	ظ.ب. ۴:۴۵ ۲۰۱۷/۰۵/۱۵	ظ.ب. ۴:۴۵ ۲۰۱۸/۰۵/۱۵

* توجه: در جدول بالا وضعیت گارانتی (شروع و پایان گارانتی) کالاهای سریال دار مشخص شده است.

* توجه: همچنین می توانید از فیلتر موجود در بالای صفحه، وضعیت کالاهای سریال دار را از لحاظ موجود و عدم موجود گزارش تهیه نمایید.